



Beirut Stock Exchange

Yearly Statistics 2008



بورصة بيروت

احصاءات سنة 2008



Summary of Trading Information
خلاصة عمليات بورصة بيروت

# Transaction عدد الصفقات	# Broker عدد الوسطاء	Trading Days ايام التداول	# Securities عدد الصكوك	# Listed Companies & Funds عدد الشركات المدرجة و الصناديق الاستثمارية	Market Capitalization (Millions /USD) القيمة الترسلمية (مليون) د.أ	Value Traded USD القيمة المتداولة (د.أ)	Volume Traded الكمية المتداولة	Month الشهر
2'751	15	21	31	15	10 701.91	77' 621' 174	4' 272' 183	January كانون الثاني
1'465	15	20	31	15	10 545.36	43' 415' 200	2' 398' 001	February شباط
1'546	14	18	31	15	11 356.53	49' 644' 713	2' 427' 822	March آذار
2'055	14	20	31	15	12 313.94	75' 774' 862	3' 953' 335	April نيسان
8'142	14	19	31	15	14 151.41	275' 797' 017	12' 254' 353	May ايار
4'926	14	21	30	15	16 230.81	167' 096' 917	5' 263' 747	June حزيران
4'298	14	22	29	14	15 942.14	171' 614' 296	5' 686' 000	July تموز
3'447	14	20	29	14	14 290.59	130' 205' 400	4' 198' 145	August آب
3'942	14	21	29	14	13 866.74	479' 811' 442	43' 374' 825	September ايلول
5'178	14	21	30	14	11 688.73	129' 604' 201	14' 251' 997	October تشرين الاول
3'441	14	20	30	14	9 883.23	68' 636' 890	4' 098' 570	November تشرين الثاني
1'886	14	17	29	13	9 608.58	41' 192' 781	3' 338' 870	December كانون الاول
43'077		240				1'710' 414' 893	105' 517' 848	Total : المجموع

(المعدل الوسطي اليومي (اسهم)
439,658
Daily Average (Shares)

(المعدل الوسطي اليومي (قيمة د.أ)
7,126,729
Daily Average (Value USD)

(المعدل الوسطي اليومي (صفقات)
179
Daily Average Deals



Value of Traded Shares

Company / Fund	Curr	January	February	March	April	May	June	July	August	September	October	November	December	TOTAL	الشركة / صندوق الاستثمار
		كانون الثاني	شباط	آذار	نيسان	ايار	حزيران	تموز	آب	ايلول	تشرين اول	تشرين ثاني	كانون اول	المجموع	
Solidere "A"	USD	39,245,207	19,830,066	17,357,039	29,094,847	148,541,815	80,426,250	104,373,152	44,080,248	246,703,341	59,981,064	42,960,455	17,795,017	850,388,501	"السوليدير" أ
Solidere "B"	USD	16,699,685	6,859,305	4,767,307	8,430,784	73,265,173	40,652,104	38,661,233	26,969,340	149,769,985	23,424,210	10,641,271	4,437,928	404,578,325	"السوليدير" ب
B.L.C. Bank S.A.L. "listed shares"	USD			10,500		77,516				44,115,702	11,238,804	181,776		55,624,298	البنك اللبناني للتجارة "السهم المدرجة"
Banque Audi	USD	898,030	135,870	3,371,965	6,252,997	3,070,685	11,708,649	1,023,722	21,999,288	12,412,810	52,260	499,268	10,656,150	72,081,694	بنك عودة
Banque Audi GDR	USD	3,393,585	1,991,708	11,424,274	10,977,148	12,923,423	15,181,865	4,415,689	20,310,493	7,222,410	11,595,250	2,397,958	1,222,546	103,056,349	بنك عودة شهادة ايداع
Banque Audi Pref. Class C	USD	273,204	59,596			695,650	79,680	571,459	44,076	1,561,444	329,075	102,600	274,025	3,990,809	بنك عودة اسهم تفضيلية فئة C
Banque Audi Pref. Class D	USD	433,578	58,447	988,535	36,925	800,000	824,135	312,200	274,015	788,500	44,396		353,000	4,913,731	بنك عودة اسهم تفضيلية فئة D
Bank Of Beirut "listed shares"	USD	3,146,000	2,582,241	480,350	3,308,870	956,697	112,943	519,418	1,495,208	1,190,925	5,210,376	5,294,381	165,596	24,463,005	"البنك بيروت" "السهم مدرجة"
Bank of Beirut pref. Call. Class B	USD	28,750				49,795	172,500	4,964,123		48,200		2,135,525		7,398,893	بنك بيروت اسهم تفضيلية فئة ب
Bank of Beirut pref. Call. Class C	USD	77,035	9,940	49,700	528,000	325,000	191,500	349,155	537,135	159,375	417,079	1,378,600	173,349	4,195,868	بنك بيروت اسهم تفضيلية فئة ج
Bank of Beirut pref. Call. Class D	USD		480,000	20,200	271,200	300,000	617,500		164,450	288,420	151,500		121,200	2,414,470	بنك بيروت اسهم تفضيلية فئة د
Byblos Bank	USD	2,015,952	1,259,935	1,427,523	1,712,988	7,021,428	2,191,487	1,531,931	1,308,812	610,162	2,256,570	590,719	1,673,767	23,601,274	بنك بيبلس
Byblos Bank pref. Callable	USD	33,312	32,164	107,016	8,320	357,982	920,935	557,470	461,182	130,436	15,475	46,775		2,671,067	بنك بيبلس اهم تفضيلية
Byblos Bank pref. Class 2008	USD										359,790	99,900	171,325	631,015	بنك بيبلس اسهم تفضيلية فئة 2008
Byblos Bank priority	USD	884,343	449,248	886,170	537,829	4,993,507	1,588,494	1,024,126	408,848	427,692	2,307,265	300,654	293,583	14,101,759	بنك بيبلس - اسهم ذات اولوية
BEMO Bank "listed shares"	USD	123,124			8,285		80,258	1,212,827	40,050	443,245	53,295	13,650	28,019	2,002,753	"البيمو بنك" "السهم مدرجة"
BEMO Bank Pref.	USD	2,710,900	102,000		286,700			150,000		100,000				3,349,600	بنك بيمو اسهم تفضيلية
BLOM Bank "GDR"	USD	5,756,162	3,952,659	2,515,459	8,131,970	18,760,908	10,360,777	8,527,965	4,695,344	9,419,413	7,434,761	1,559,265	2,567,026	83,681,709	"البنك لبنان و المهجر" "شهادة"
BLOM Bank Listed Shares	USD	606,848	3,557,218	2,815,182	3,534,706	362,442	99,200	2,260,592	2,207,335	2,983,758	4,095,846	3,750	497,000	23,023,877	بنك لبنان و المهجر اسهم مدرجة
BLOM Bank Pref. Class 2002	USD	122,400												122,400	بنك لبنان و المهجر اسهم تفضيلية فئة 2002
BLOM Bank Pref. Class 2004	USD			1,653,102	556,600	1,196,083	520,646	269,787	1,632,695	82,517		5,353		5,916,783	بنك لبنان و المهجر اسهم تفضيلية فئة 2004
BLOM Bank Pref. Class 2005	USD				71,650	54,952	189,548	168,949	1,814,449	50,850		21,154		2,371,552	بنك لبنان و المهجر اسهم تفضيلية فئة 2005
Rasammy-Yonis Motor Company "B"	USD			6,000	1,211,592			4,967	889,884	742,509	501,280	10,156	537,468	3,903,856	"الشركة رسامني يونس" ب
HOLCIM Liban	USD	646,269	313,368	318,636	597,944	1,598,195	928,160	458,018	63,374	140,361	101,403	258,259	122,863	5,546,850	هولاسيم لبنان
Ciment Blancs Bearer	USD		5,700			254,830	24,740	6,450		950	34,505		75,691	402,866	الاسمنت الابيض لحامله
Ciment Blancs Nominal	USD						9,500							9,500	الاسمنت الابيض اسمي
Uniceramic Nominal "A"	USD												25,740	25,740	"يونيسيراميك اسمي" أ
Uniceramic Bearer "C"	USD													0	"يونيسيراميك لحامله" ث
Beirut Global Income	USD	42,925	219,708	360,658	40,162	7,038		52,750						723,241	بيروت غلوبل انكوم
Beirut Preferred Fund	USD	193,318	974,210	813,849	164,455	30,300	203,266	149,435	447,255			25,050		3,001,138	صندوق بيروت التفضيلي
Beirut Lira Fund	LBP		183,263,400	20,760,000	9,134,400	20,800,000		6,996,000	533,247,700	464,122,500		1,053,000		1,239,377,000	بيروت ليرة فند
Beirut Golden Income	LBP	438,000,000	633,527,500	388,148,000	7,282,500	210,750,000	19,269,900	66,687,500	12,345,000	166,672,500		165,331,500	2,244,000	2,110,258,400	بيروت غولدن انكوم
TOTAL	USD	77,621,174	43,415,201	49,644,714	75,774,862	275,797,018	167,096,920	171,614,296	130,205,400	479,811,443	129,604,204	68,636,890	41,192,782	1,710,414,903	المجموع



Volume of Traded Shares

مجموع الأسهم المتداولة

Company / Fund	January	February	March	April	May	June	July	August	September	October	November	December	TOTAL	الشركة / صندوق الاستثمار
	كانون الثاني	شباط	آذار	نيسان	أيار	حزيران	تموز	أب	أيلول	تشرين أول	تشرين ثاني	كانون أول	المجموع	
Solidere "A"	1,744,209	920,367	808,529	1,252,731	4,830,305	2,247,008	2,793,111	1,368,632	8,158,649	2,612,567	2,302,239	1,049,414	30,087,761	"السولدير" أ
Solidere "B"	738,692	319,354	222,275	359,953	2,388,953	1,141,802	1,028,901	847,322	4,939,339	1,015,276	574,038	260,404	13,836,309	"السولدير" ب
B.L.C. Bank S.A.L. "listed shares"			1,400		10,340				28,796,720	7,418,107	119,451		36,346,018	البنك اللبناني للتجارة "اسهم المدرجة"
Banque Audi	12,829	1,941	41,746	70,621	32,250	124,474	10,918	266,588	146,219	718	8,951	195,654	912,909	بنك عودة
Banque Audi GDR	45,516	26,984	136,063	117,158	130,370	152,799	44,920	228,733	84,153	151,403	39,589	22,110	1,179,798	بنك عودة شهادة ايداع
Banque Audi Pref. Class C	10,388	2,187			27,786	3,185	22,854	1,756	60,941	13,163	4,080	10,700	157,040	بنك عودة اسهم تفضيلية فئة C
Banque Audi Pref. Class D	4,275	554	9,370	350	8,000	8,216	3,122	2,740	7,885	440		3,530	48,482	بنك عودة اسهم تفضيلية فئة D
Bank Of Beirut "listed shares"	260,000	221,869	37,000	253,026	65,691	7,380	33,156	91,390	70,500	313,725	272,959	9,071	1,635,767	"البنك بيروت" اسهم مدرجة
Bank of beirut pref. Call. Class B	2,500				4,330	15,000	415,670		4,000		176,500		618,000	بنك بيروت اسهم تفضيلية فئة ب
Bank of Beirut pref. Call. Class C	3,100	400	2,000	20,800	13,000	7,660	13,810	21,315	6,250	16,324	54,000	6,798	165,457	بنك بيروت اسهم تفضيلية فئة ج
Bank of Beirut pref. Call. Class D		19,200	800	10,800	12,000	24,700		6,500	11,400	6,000		4,800	96,200	بنك بيروت اسهم تفضيلية فئة د
Byblos Bank	895,098	560,876	650,675	733,941	2,530,021	775,720	549,214	535,573	267,046	1,125,864	328,720	1,012,140	9,964,888	بنك بيبلس
Byblos Bank pref. Callable	320	311	1,029	80	3,510	9,041	5,472	4,541	1,264	150	450		26,168	بنك بيبلس اهم تفضيلية
Byblos Bank pref. Class 2008										3,600	1,000	1,750	6,350	بنك بيبلس اسهم تفضيلية فئة 2008
Byblos Bank priority	385,690	196,224	401,751	226,734	1,786,416	558,683	363,152	163,811	185,064	1,146,903	167,648	178,301	5,760,377	بنك بيبلس - اسهم ذات اولوية
BEMO Bank "listed shares"	30,364			2,020		18,990	259,934	8,500	88,997	11,151	3,000	5,801	428,757	"بيمو بنك" اسهم مدرجة
BEMO Bank Pref.	26,700	1,000		2,850			1,500		1,000				33,050	بنك بيمو اسهم تفضيلية
BLOM Bank "GDR"	65,065	44,345	27,901	86,747	184,667	99,337	83,471	46,252	96,598	91,779	21,296	36,776	884,234	"البنك لبنان و المهجر" شهادة
BLOM Bank Listed Shares	7,300	43,641	35,167	42,502	4,166	1,000	22,717	23,830	32,058	48,934	50	6,650	268,015	بنك لبنان و المهجر اسهم مدرجة
BLOM Bank Pref. Class 2002	1,200												1,200	بنك لبنان و المهجر اسهم تفضيلية فئة 2002
BLOM Bank Pref. Class 2004			16,335	5,500	11,819	5,110	2,658	16,195	817		53		58,487	بنك لبنان و المهجر اسهم تفضيلية فئة 2004
BLOM Bank Pref. Class 2005				708	543	1,873	1,666	17,855	500		208		23,353	بنك لبنان و المهجر اسهم تفضيلية فئة 2005
Rasamy-Yonis Motor Company "B"			4,000	734,298			3,010	533,761	401,244	252,090	5,460	255,937	2,189,800	"الشركة رسامتي يونس" ب
HOLCIM Liban	32,582	15,881	16,146	30,338	74,718	42,626	21,123	3,166	7,681	6,383	17,135	8,006	275,785	هواسيم لبنان
Ciment Blancs Bearer		3,000			132,900	12,000	3,000		500	17,420		37,008	205,828	الاسمنت الابيض لحامله
Ciment Blancs Nominal						5,000							5,000	الاسمنت الابيض اسمي
Uniceramic Nominal "A"												234,000	234,000	"يونيسراميك اسمي" أ
Uniceramic Bearer "C"													0	"يونيسراميك لحامله" ث
Beirut Global Income	425	2,154	3,533	390	68		500						7,070	بيروت غلوبل انكوم
Beirut Preferred Fund	1,930	9,700	8,098	1,630	300	1,960	1,430	4,390			250		29,688	صندوق بيروت التفضيلي
Beirut Lira Fund		1,802	200	88	200		66	5,181	4,475		10		12,022	بيروت ليرة قند
Beirut Golden Income	4,000	6,211	3,804	70	2,000	183	625	114	1,525		1,483	20	20,035	بيروت غولدن انكوم
TOTAL	4,272,183	2,398,001	2,427,822	3,953,335	12,254,353	5,263,747	5,686,000	4,198,145	43,374,825	14,251,997	4,098,570	3,338,870	105,517,848	المجموع



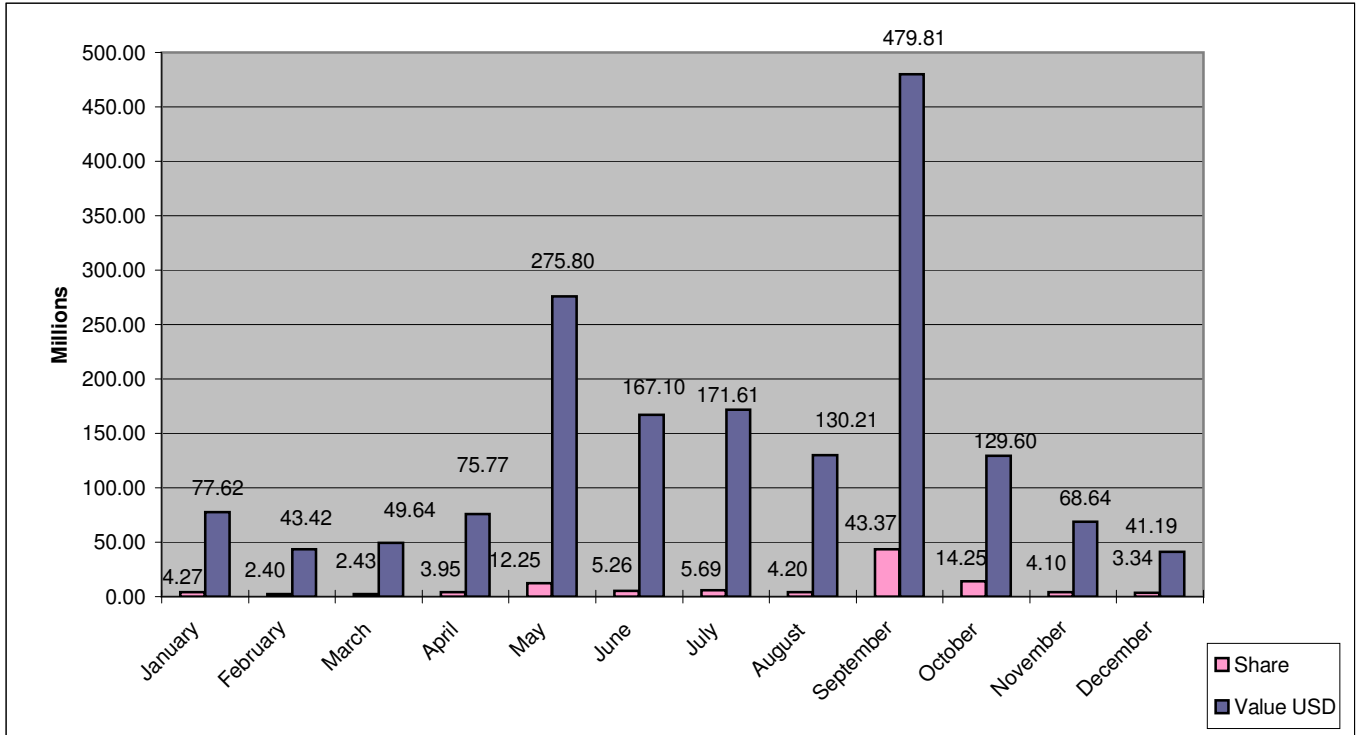
End of Month Closing Prices

Company / Fund	Curr	January	February	March	April	May	June	July	August	September	October	November	December	الشركة / صندوق الأستثمار
		كانون الثاني	شباط	آذار	نيسان	أيار	حزيران	تموز	أب	أيلول	تشرين أول	تشرين ثاني	كانون أول	
Solidere "A"	USD	21.54	20.54	22.00	24.15	33.35	37.17	36.30	29.11	28.73	22.73	17.46	16.54	"سولدير" أ
Solidere "B"	USD	21.51	20.87	21.99	24.11	33.20	37.27	36.34	28.84	28.34	22.64	17.33	16.70	"سولدير" ب
B.L.C. Bank S.A.L. "listed shares"	USD	8.00	8.00	7.50	7.50	7.50	7.50	7.50	7.50	7.50	1.52	1.90	1.90	"البنك اللبناني للتجارة" اسهم مدرجة
Banque Audi	USD	70.00	70.00	82.80	90.10	95.00	94.00	93.95	89.70	84.75	70.00	55.30	52.00	بنك عودة
Banque Audi GDR	USD	74.10	72.00	88.20	97.70	99.90	100.00	93.95	88.50	83.10	69.00	56.15	53.45	بنك عودة شهادة ايداع
Banque Audi Pref. Class C	USD	26.30	27.25	27.25	27.25	25.00	25.05	25.20	25.10	25.00	25.00	25.75	25.25	بنك عودة اسهم تفضيلية فئة C
Banque Audi Pref. Class D	USD	101.50	105.50	105.50	105.50	100.00	100.90	100.00	100.00	100.00	100.90	100.90	100.00	بنك عودة اسهم تفضيلية فئة D
Bank Of Beirut "listed shares"	USD	12.10	12.83	13.25	14.00	15.19	15.50	16.00	16.75	16.90	17.60	18.30	18.25	"بنك بيروت" اسهم مدرجة
Bank Of Beirut pref. Call. Class B	USD	11.50	11.50	11.50	11.50	11.50	11.50	11.95	11.95	12.05	12.05	12.10	12.10	بنك بيروت اسهم تفضيلية فئة ب
Bank of Beirut pref. Call. Class C	USD	24.85	24.85	24.85	25.00	25.00	25.00	25.50	25.00	25.50	25.50	25.50	25.50	بنك بيروت اسهم تفضيلية فئة ج
Bank of Beirut pref. Call. Class D	USD	25.00	25.00	25.25	25.10	25.00	25.00	25.00	25.30	25.30	25.25	25.25	25.25	بنك بيروت اسهم تفضيلية فئة د
Byblos Bank	USD	2.20	2.24	2.22	2.45	2.71	2.77	2.70	2.32	2.23	1.85	1.64	1.60	بنك بيبلس
Byblos Bank pref. Callable	USD	104.10	103.10	104.00	104.00	102.00	102.20	101.50	101.60	104.00	103.00	104.00	104.00	بنك بيبلس اهم تفضيلية
Byblos Bank pref. Class 2008	USD										99.90	99.90	97.90	بنك بيبلس اسهم تفضيلية فئة 2008
Byblos Bank priority	USD	2.29	2.25	2.28	2.54	2.78	2.78	2.67	2.34	2.35	1.90	1.68	1.64	بنك بيبلس - اسهم ذات اولوية
BEMO Bank "listed shares"	USD	4.00	4.00	4.00	4.10	4.10	4.25	4.60	4.70	5.00	4.80	4.85	4.83	"بيمو بنك" اسهم مدرجة
BEMO Bank Pref.	USD	102.00	102.00	102.00	102.00	102.00	102.00	100.00	100.00	100.00	100.00	100.00	100.00	بنك بيمو اسهم تفضيلية
BLOM Bank "GDR"	USD	88.55	88.00	92.05	96.80	101.50	103.30	101.90	100.30	90.95	78.00	69.85	72.85	بنك لبنان و المهجر سندات ايداع
BLOM Bank Listed Shares	USD	81.00	81.55	80.00	89.55	87.00	99.50	99.50	96.00	90.00	83.50	75.00	74.75	بنك لبنان و المهجر اسهم مدرجة
BLOM Bank Pref. Class 2002	USD	102.00	102.00	102.00	102.00	102.00								بنك لبنان و المهجر اسهم تفضيلية فئة 2002
BLOM Bank Pref. Class 2004	USD	101.00	101.00	101.20	101.20	101.20	101.50	101.50	101.00	101.00	101.00	101.00	101.00	بنك لبنان و المهجر اسهم تفضيلية فئة 2004
BLOM Bank Pref. Class 2005	USD	101.20	101.20	101.20	101.20	101.20	101.20	101.50	101.70	101.70	101.70	101.70	101.70	بنك لبنان و المهجر اسهم تفضيلية فئة 2005
Rasamy-Yonis Motor Company "B"	USD	1.35	1.35	1.50	1.65	1.65	1.65	1.65	1.65	1.85	2.00	1.86	2.10	"شركة رسامتي يونيس" ب
HOLCIM Liban	USD	19.96	19.42	19.75	21.00	22.14	21.63	21.20	20.01	18.00	14.88	14.75	15.93	هولاسيم لبنان
Ciment Blancs Bearer	USD	1.80	1.90	1.90	1.90	2.05	2.06	2.15	2.15	1.90	2.00	2.00	2.09	الاسمنت الابيض لحامله
Ciment Blancs Nominal	USD	1.40	1.40	1.40	1.40	1.40	1.90	1.90	1.90	1.90	1.90	1.90	1.90	الاسمنت الابيض اسمي
Uniceramic Nominal "A"	USD	0.45	0.45	0.45	0.45	0.45	0.45	0.45	0.45	0.45	0.45	0.45	0.11	"يونيسراميك اسمي" أ
Uniceramic Bearer "C"	USD	1.70	1.70	1.70	1.70	1.70	1.70	1.70	1.70	1.70	1.70	1.70	1.70	"يونيسراميك لحامله" ث
Beirut Global Income	USD	101.00	102.00	102.80	103.50	103.50								بيروت غلوبل انكوم
Beirut Preferred Fund	USD	100.20	100.50	100.50	101.00	101.00	103.70	104.50	102.00	102.00	102.00	100.20	100.20	صندوق بيروت التفضيلي
Beirut Lira Fund	LBP	104,000	101,700	103,800	103,800	104,000	104,000	106,000	103,300	103,900	103,900	105,300	Delisted	بيروت ليرة فند
Beirut Golden Income	LBP	109,500	102,500	103,000	104,000	105,500	105,300	106,700	108,500	109,300	109,300	111,500	112,200	بيروت غولدن انكوم
Closing US\$/LBP		1507.5	1507.5	1507.5	1,507.5	1,507.5	1,507.5	1507.5	1507.5	1507.5	1507.5	1507.5	1507.5	اقفال الدولار الاميركي



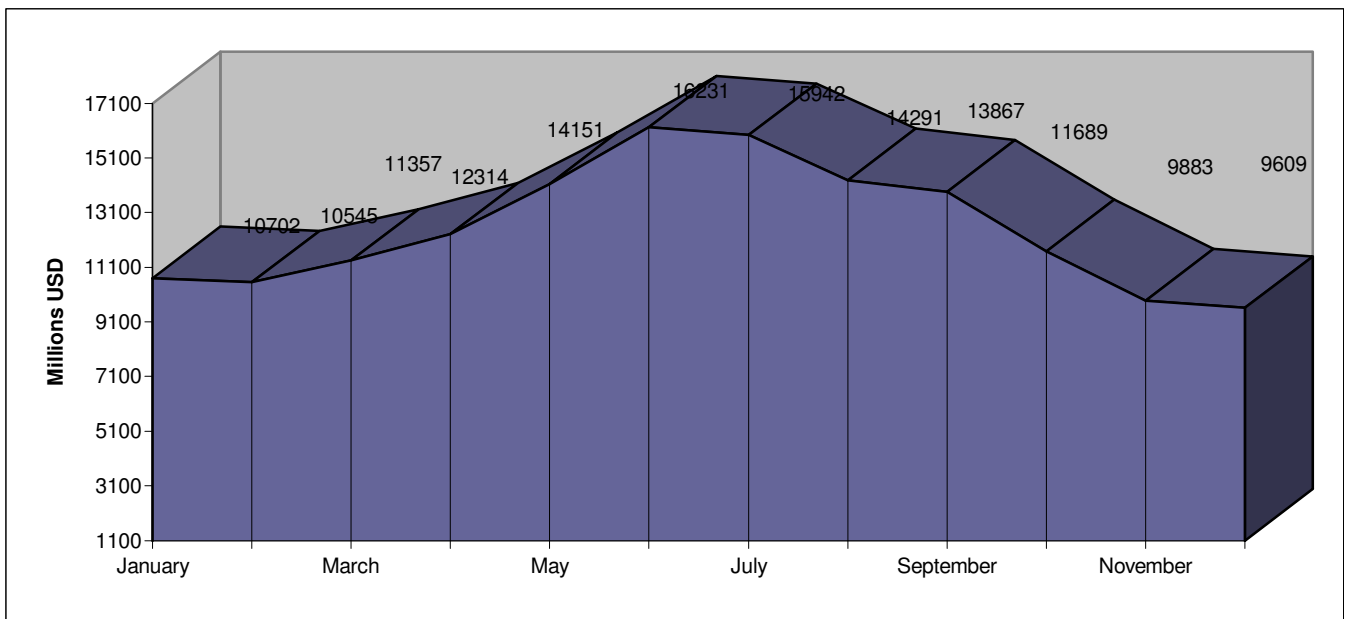
Monthly Trading Movement
Year 2008

حركة التداول الشهرية
سنة 2008



End of Month Market Capitalization in USD
Year 2008

القيمة الترسلية آخر الشهر دولار أميركي
سنة 2008





Beirut Stock Exchange
Yearly Statistics 2008

بورصة بيروت

اجتماعات سنة 2008

حركة التداول السنوي

المعدلات اليومية

Yearly Trading Movement

The Daily Averages

Month	Total No. of Transactions عدد الصفقات	Traded Volume (000) الكمية المتداولة (000)	Traded Value USD القيمة المتداولة (000)	Nb. of Days عدد الأيام	Daily Averages المعدلات اليومية			العمر
					Transactions الصفقات	Volume (000) الكمية المتداولة (000)	Value USD (000) القيمة المتداولة (000)	
January	2,751	4,272	77,621	21	131	203	3,696	كانون الثاني
February	1,465	2,398	43,415	20	73	120	2,171	شباط
March	1,546	2,428	49,645	18	86	135	2,758	آذار
April	2,055	3,953	75,775	20	103	198	3,789	نيسان
May	8,142	12,254	275,797	19	429	645	14,516	أيار
June	4,926	5,264	167,097	21	235	251	7,957	حزيران
July	4,298	5,686	171,614	22	195	258	7,801	تموز
August	3,447	4,198	130,205	20	172	210	6,510	آب
September	3,942	43,375	479,811	21	188	2065	22,848	ايلول
October	5,178	14,252	129,604	21	247	679	6,172	تشرين الأول
November	3,441	4,099	68,637	20	172	205	3,432	تشرين الثاني
December	1,886	3,339	41,193	17	111	196	2,423	كانون الأول
TOTAL	43,077	105,518	1,710,415	240	179	440	7,127	المجموع



Company / Fund	Jan كانون الثاني	Feb شباط	Mar آذار	Apr نيسان	May ايار	Jun حزيران	Jul تموز	Aug اب	Sep ايلول	Oct تشرين الأول	Nov تشرين الثاني	Dec كانون الأول	TOTAL
SOLIDERE "A" سولدير أ	Value USD 39,245.21 Weight % 50.56	19,830.07 45.68	17,357.04 34.96	29,094.85 38.40	148,541.82 53.86	80,426.25 48.13	104,373.15 60.82	44,080.25 33.85	246,703.34 51.42	59,981.06 46.28	42,960.46 62.59	17,795.02 43.20	850,388.50 49.72
SOLIDERE "B" سولدير ب	Value USD 16,699.69 Weight % 21.51	6,859.31 15.80	4,767.31 9.60	8,430.78 11.13	73,265.17 26.56	40,652.10 24.33	38,661.23 22.53	26,969.34 20.71	149,769.99 31.21	23,424.21 18.07	10,641.27 15.50	4,437.93 10.77	404,578.33 23.65
B.L.C.Bank S.A.L. "listed shares" البنك اللبناني للتجارة "اسهم مدرجة"	Value USD 0.00 Weight % 0.00	0.00 0.00	0.02 0.00	0.00 0.00	0.03 0.00	0.00 0.00	0.00 0.00	0.00 0.00	9.19 0.04	8.67 0.04	0.26 0.03	0.00 0.00	3.25 0.00
BANQUE AUDI بنك عودة	Value USD 898.03 Weight % 1.16	135.87 0.31	3,371.97 6.79	6,253.00 8.25	3,070.69 1.11	11,708.65 7.01	1,023.72 0.60	21,999.29 16.90	12,412.81 2.59	52.26 0.04	499.27 0.73	10,656.15 25.87	72,081.69 4.21
BANQUE AUDI GDR بنك عودة شهادة ايداع	Value USD 3,393.59 Weight % 4.37	1,991.71 4.59	11,424.27 23.01	10,977.15 14.49	12,923.42 4.69	15,181.87 9.09	4,415.69 2.57	20,310.49 15.60	7,222.41 1.51	11,595.25 8.95	2,397.96 3.49	1,222.55 2.97	103,056.35 6.03
BANQUE AUDI PREE. Class C بنك عودة اسهم تفضيلية فئة C	Value USD 273.20 Weight % 0.35	59.60 0.14	0.00 0.00	0.00 0.00	0.25 0.00	79.68 0.05	571.46 0.33	44.08 0.03	1,561.44 0.04	329.08 0.25	102.60 0.15	274.03 0.67	3,990.81 0.23
BANQUE AUDI PREE. Class D بنك عودة اسهم تفضيلية فئة D	Value USD 433.58 Weight % 0.56	58.45 0.13	988.54 1.99	36.93 0.05	800.00 0.29	824.14 0.49	312.20 0.18	274.02 0.21	788.50 0.16	44.40 0.03	353.00 0.00	0.86 0.00	4,913.73 0.29
BANK OF BEIRUT "listed shares" البنك بيروت "اسهم مدرجة"	Value USD 3,146.00 Weight % 4.05	2,582.24 5.95	480.35 0.97	3,308.87 4.37	956.70 0.35	112.94 0.07	519.42 0.30	1,495.21 1.15	1,190.93 0.25	5,210.38 4.02	5,294.38 7.71	165.60 0.40	24,463.01 1.43
Bank of Beirut pref. Callable class B بنك بيروت اسهم تفضيلية فئة ب	Value USD 28.75 Weight % 0.04	0.00 0.00	0.00 0.00	0.00 0.00	49.80 0.02	172.50 0.10	4,964.12 2.89	0.00 0.00	48.20 0.01	0.00 0.00	2,135.53 3.11	0.00 0.00	7,398.89 0.43
Bank of Beirut pref. Callable class C بنك بيروت اسهم تفضيلية فئة ج	Value USD 77.04 Weight % 0.10	9.94 0.02	49.70 0.10	528.00 0.70	325.00 0.12	191.50 0.11	349.16 0.20	537.14 0.41	159.38 0.03	417.08 0.32	1,378.60 2.01	173.35 0.42	4,195.87 0.25
Bank of Beirut pref. Callable class D بنك بيروت اسهم تفضيلية فئة د	Value USD 0.00 Weight % 0.00	1.11 0.00	0.04 0.00	0.36 0.11	0.11 0.37	0.00 0.00	0.13 0.00	0.06 0.00	0.12 0.00	0.00 0.00	0.00 0.00	0.29 0.00	0.14 0.00
BYBLOS BANK بنك بيبلس	Value USD 2,015.95 Weight % 2.60	1,259.94 2.90	1,427.52 2.88	1,712.99 2.26	7,021.43 2.55	2,191.49 1.31	1,531.93 0.89	1,308.81 1.01	610.16 0.13	2,256.57 1.74	590.72 0.86	1,673.77 4.06	23,601.27 1.38
Byblos Bank pref. Callable بنك بيبلس اسهم تفضيلية	Value USD 33.31 Weight % 0.04	32.16 0.07	107.02 0.22	8.32 0.01	357.98 0.13	920.94 0.55	557.47 0.32	461.18 0.35	130.44 0.03	15.48 0.01	46.78 0.07	0.00 0.00	2,671.07 0.16
Byblos Bank pref. Class 2008 بنك بيبلس اسهم تفضيلية فئة 2008	Value USD 0.00 Weight % 0.00	0.00 0.00	0.00 0.00	0.00 0.00	0.00 0.00	0.00 0.00	0.00 0.00	0.00 0.00	0.00 0.00	359.79 0.28	99.90 0.15	171.33 0.42	631.02 0.04
Byblos Bank priority بنك بيبلس - اسهم ذات اولوية	Value USD 884.34 Weight % 1.14	449.25 1.03	886.17 1.79	537.83 0.71	4993.51 1.81	1588.49 0.95	1024.13 0.60	408.85 0.31	427.69 0.09	2307.27 1.78	300.65 0.44	293.58 0.71	14,101.76 0.82
BEMO BANK "listed shares" البنك بيمو "اسهم مدرجة"	Value USD 123.12 Weight % 0.16	0.00 0.00	0.00 0.00	8.29 0.01	0.00 0.00	80.26 0.05	1,212.83 0.71	40.05 0.03	443.25 0.08	53.30 0.04	13.65 0.02	28.02 0.07	2,002.75 0.12
BEMO BANK Pref. بنك بيمو اسهم تفضيلية	Value USD 2,710.90 Weight % 3.49	102.00 0.23	0.00 0.00	286.70 0.38	0.00 0.00	0.00 0.00	150.00 0.09	100.00 0.00	100.00 0.02	0.00 0.00	0.00 0.00	0.00 0.00	3,349.60 0.20
BLOM Bank "GDR" البنك لبنان و المهجر الشهادة	Value USD 5,756.16 Weight % 7.42	3,952.66 9.10	2,515.46 5.07	8,131.97 10.73	18,760.91 6.80	10,360.78 6.20	8,527.97 4.97	4,695.34 3.61	9,419.41 7.23	7,434.76 5.70	1,559.27 2.27	2,567.03 6.23	83,681.71 4.89
BLOM Bank Listed Shares بنك لبنان و المهجر اسهم مدرجة	Value USD 606.85 Weight % 0.78	3,557.22 8.19	2815.18 5.67	3534.71 4.66	362.44 0.13	99.20 0.06	2,260.59 1.32	2,207.34 1.70	2,983.76 0.62	4,095.85 3.16	3.75 0.01	497.00 1.21	23,023.88 1.35
BLOM Bank Pref. Class 2002 بنك لبنان و المهجر اسهم تفضيلية فئة 2002	Value USD 122.40 Weight % 0.16	0.00 0.00	0.00 0.00	0.00 0.00	0.00 0.00	0.00 0.00	0.00 0.00	0.00 0.00	0.00 0.00	0.00 0.00	0.00 0.00	0.00 0.00	122.40 0.01
BLOM Bank Pref. Class 2004 بنك لبنان و المهجر اسهم تفضيلية فئة 2004	Value USD 0.00 Weight % 0.00	0.00 0.00	1653.10 3.33	556.60 0.73	1196.08 0.43	520.65 0.31	269.79 0.16	1632.70 1.25	82.52 0.02	0.00 0.00	5.35 0.01	0.00 0.00	5,916.78 0.35
BLOM Bank Pref. Class 2005 بنك لبنان و المهجر اسهم تفضيلية فئة 2005	Value USD 0.00 Weight % 0.00	0.00 0.00	0.00 0.00	71.65 0.09	54.95 0.02	189.55 0.11	168.95 0.10	1814.45 1.39	50.85 0.01	0.00 0.00	21.15 0.03	0.00 0.00	2,371.55 0.14
RASAMNY-YOUNIS Motor رسامني يونيس للسيارات	Value USD 0.00 Weight % 0.00	0.00 0.00	6.00 0.01	1,211.59 1.60	0.00 0.00	0.00 0.00	4.97 0.00	889.88 0.68	742.51 0.15	501.28 0.39	10.16 0.01	537.47 1.30	3,903.86 0.23
HOLCIM Liban هولسيم لبنان	Value USD 646.27 Weight % 0.83	313.37 0.72	318.64 0.64	597.94 0.79	1,598.20 0.58	928.16 0.56	458.02 0.27	63.37 0.05	140.36 0.03	101.40 0.08	258.26 0.38	122.86 0.30	5,546.85 0.32
CIMENT BLANCS Bearer الاسمنت الابيض لحامله	Value USD 0.00 Weight % 0.00	0.00 0.01	0.00 0.00	0.00 0.00	254.83 0.09	24.74 0.01	6.45 0.00	0.00 0.00	0.95 0.00	34.51 0.03	0.00 0.00	75.69 0.18	402.87 0.02
CIMENT BLANCS Nominal الاسمنت الابيض اسمي	Value USD 0.00 Weight % 0.00	0.00 0.00	0.00 0.00	0.00 0.00	9.50 0.01	0.00 0.00	0.00 0.00	0.00 0.00	0.00 0.00	0.00 0.00	0.00 0.00	0.00 0.00	9.50 0.00
UNICERAMIC NOMINAL "A" يونيسراميك اسمي "A"	Value USD 0.00 Weight % 0.00	0.00 0.00	0.00 0.00	0.00 0.00	0.00 0.00	0.00 0.00	0.00 0.00	0.00 0.00	0.00 0.00	0.00 0.00	0.00 0.00	25.74 0.06	25.74 0.00
UNICERAMIC BEARER "C" يونيسراميك لحامله "C"	Value USD 0.00 Weight % 0.00	0.00 0.00	0.00 0.00	0.00 0.00	0.00 0.00	0.00 0.00	0.00 0.00	0.00 0.00	0.00 0.00	0.00 0.00	0.00 0.00	0.00 0.00	0.00 0.00
Beirut Global Income بيروت غلوبل انكوم	Value USD 42.93 Weight % 0.06	219.71 0.51	360.66 0.73	40.16 0.05	7.04 0.00	0.00 0.00	52.75 0.03	0.00 0.00	0.00 0.00	0.00 0.00	0.00 0.00	0.00 0.00	723.24 0.04
Beirut Preferred Fund صندوق بيروت التفضيلي	Value USD 193.32 Weight % 0.25	974.21 2.24	813.85 1.64	164.46 0.22	30.30 0.01	203.27 0.12	149.44 0.09	447.26 0.34	0.00 0.00	0.00 0.00	25.05 0.04	0.00 0.00	3,001.14 0.18
Beirut Lira Fund بيروت ليرة فند	Value LBP 0.00 Weight % 0.00	183,263 0.28	20,760 0.03	9,134 0.01	20,800 0.01	0.00 0.00	6,996 0.00	533,248 0.27	464,123 0.06	0.00 0.00	1,053 0.00	0.00 0.00	1,239,377 0.05
Beirut Golden Income بيروت غولدن انكوم	Value LBP 438,000 Weight % 0.37	633,528 0.97	388,148 0.52	7,283 0.01	210,750 0.05	19,269 0.01	66,688 0.03	12,345 0.01	166,673 0.02	0.00 0.00	165,332 0.16	2,244 0.00	2,110,258 0.08
TOTAL VALUE (USD 000)	77,621.17	43,415.20	49,644.71	75,774.86	275,797.02	167,096.92	171,614.30	130,205.40	479,811.44	129,604.20	68,636.89	41,192.78	1,710,414.90
WEIGHT	100.00	98.89	99.96	99.64	99.89	99.63	100.00	99.87	99.94	100.00	100.00	100.00	100.00



Company / Fund		1st Quarter	2nd Quarter	3rd Quarter	4th Quarter	Total
SOLIDERE "A" سوليدير أ	Nb of Shares	3,473,105	8,330,044	12,320,392	5,964,220	30,087,761
	Value of Shares USD	76,432,312	258,062,912	395,156,741	120,736,536	850,388,501
SOLIDERE "B" سوليدير ب	Nb of Shares	1,280,321	3,890,708	6,815,562	1,849,718	13,836,309
	Value of Shares USD	28,326,297	122,348,061	215,400,558	38,503,409	404,578,325
B.L.C. Bank S.A.L. "listed shares" البنك اللبناني للتجارة "اسهم مدرجة"	Nb of Shares	1,400	10,340	28,796,720	7,537,558	36,346,018
	Value of Shares USD	10,500	77,516	44,115,702	11,420,580	55,624,298
BANQUE AUDI بنك عودة	Nb of Shares	56,516	227,345	423,725	205,323	912,909
	Value of Shares USD	4,405,865	21,032,331	35,435,820	11,207,678	72,081,694
BANQUE AUDI GDR بنك عودة شهادة ايداع	Nb of Shares	208,563	400,327	357,806	213,102	1,179,798
	Value of Shares USD	16,809,567	39,082,436	31,948,592	15,215,754	103,056,349
BANQUE AUDI PREF. Class C بنك عودة اسهم تفضيلية فئة C	Nb of Shares	12,575	30,971	85,551	27,943	157,040
	Value of Shares USD	332,800	775,330	2,176,979	705,700	3,990,809
BANQUE AUDI PREF. Class D بنك عودة اسهم تفضيلية فئة D	Nb of Shares	14,199	16,566	13,747	3,970	48,482
	Value of Shares USD	1,480,560	1,661,060	1,374,715	397,396	4,913,731
BANK OF BEIRUT "listed shares" "بنك بيروت" اسهم مدرجة	Nb of Shares	518,869	326,097	195,046	595,755	1,635,767
	Value of Shares USD	6,208,591	4,375,510	3,205,551	10,670,353	24,463,005
Bank of Beirut pref. Callable class B بنك بيروت تفضيلية فئة ب	Nb of Shares	2,500	19,330	419,670	176,500	618,000
	Value of Shares USD	28,750	222,295	5,012,323	2,135,525	7,398,893
Bank of Beirut pref. Callable class C بنك بيروت تفضيلية فئة ج	Nb of Shares	5,500	41,460	41,375	77,122	165,457
	Value of Shares USD	136,675	1,044,500	1,045,665	1,969,028	4,195,868
Bank of Beirut pref. Callable class D بنك بيروت اسهم تفضيلية فئة د	Nb of Shares	20,000	47,500	17,900	10,800	96,200
	Value of Shares USD	500,200	1,188,700	452,870	272,700	2,414,470
BYBLOS BANK بنك بيبلس	Nb of Shares	2,106,649	4,039,682	1,351,833	2,466,724	9,964,888
	Value of Shares USD	4,703,409	10,925,903	3,450,905	4,521,056	23,601,273
Byblos Bank pref. Callable بنك بيبلس تفضيلية	Nb of Shares	1,660	12,631	11,277	600	26,168
	Value of Shares USD	172,492	1,287,237	1,149,088	62,250	2,671,067
Byblos Bank pref. Class 2008 بنك بيبلس تفضيلية فئة 2008	Nb of Shares				6,350	6,350
	Value of Shares USD				631,015	631,015
Byblos Bank priority بنك بيبلس - اسهم ذات اولوية	Nb of Shares	983,665	2,571,833	712,027	1,492,852	5,760,377
	Value of Shares USD	2,219,762	7,119,830	1,860,666	2,901,502	14,101,760
BEMO BANK "listed shares" "بنك بيمو" اسهم مدرجة	Nb of Shares	30,364	21,010	357,431	19,952	428,757
	Value of Shares USD	123,124	88,943	1,696,122	94,964	2,002,753
BEMO BANK Pref. بنك بيمو اسهم تفضيلية	Nb of Shares	27,700	2,850	2,500		33,050
	Value of Shares USD	2,812,900	286,700	250,000		3,349,600
BLOM Bank GDR بنك لبنان و المهجر شهادات ايداع	Nb of Shares	137,311	370,751	226,321	149,851	884,234
	Value of Shares USD	12,224,279	37,253,655	22,642,722	11,561,052	83,681,708
BLOM Bank Listed Shares بنك لبنان و المهجر اسهم مدرجة	Nb of Shares	86,108	47,668	78,605	55,634	268,015
	Value of Shares USD	6,979,248	3,996,348	7,451,685	4,596,596	23,023,877
BLOM Bank Pref. Class 2002 بنك لبنان و المهجر اسهم تفضيلية فئة 2002	Nb of Shares	1,200				1,200
	Value of Shares USD	122,400				122,400
BLOM Bank Pref. Class 2004 بنك لبنان و المهجر اسهم تفضيلية فئة 2004	Nb of Shares	16,335	22,429	19,670	53	58,487
	Value of Shares USD	1,653,102	2,273,329	1,984,999	5,353	5,916,783
BLOM Bank Pref. Class 2005 بنك لبنان و المهجر اسهم تفضيلية فئة 2005	Nb of Shares		3,124	20,021	208	23,353
	Value of Shares USD		316,150	2,034,248	21,154	2,371,552
RASAMNY-YOUNIS MOTOR "B" "راسامي يونيس للسيارات" ب	Nb of Shares	4,000	734,298	938,015	513,487	2,189,800
	Value of Shares USD	6,000	1,211,592	1,637,360	1,048,904	3,903,856
HOLCIM Liban هولسيم لبنان	Nb of Shares	64,609	147,682	31,970	31,524	275,785
	Value of Shares USD	1,278,273	3,124,299	661,753	482,525	5,546,850
CIMENT BLANCS BEARER الاسمنت الأبيض لحامله	Nb of Shares	3000	144900	3500	54,428	205,828
	Value of Shares USD	5700	279570	7400	110,196	402,866
CIMENT BLANCS NOMINAL الاسمنت الأبيض اسمي	Nb of Shares		5,000			5,000
	Value of Shares USD		9,500			9,500
UNICERAMIC NOMINAL "A" "يونيسراميك اسمي" أ	Nb of Shares				234,000	234,000
	Value of Shares USD				25,740	25,740
UNICERAMIC BEARER "C" "يونيسراميك لحامله" ث	Nb of Shares					0
	Value of Shares USD					0
BEIRUT GLOBAL INCOME بيروت غلوبل انكوم	Nb of Shares	6,112	458	500		7,070
	Value of Shares USD	623,291	47,200	52,750		723,241
Beirut Preferred Fund صندوق بيروت التفضيلي	Nb of Shares	19,728	3,890	5,820	250	29,688
	Value of Shares USD	1,981,377	398,021	595,690	25,050	3,001,138
Beirut Lira Fund بيروت ليرة فند	Nb of Shares	2,002	288	9,722	10	12,022
	Value of Shares LBP	204,023,400	29,934,400	1,004,366,200	1,053,000	1,239,377,000
Beirut Golden Income بيروت غولدن انكوم	Nb of Shares	14,015	2,253	2,264	1,503	20,035
	Value of Shares LBP	1,459,675,500	237,302,400	245,705,000	167,575,500	2,110,258,400
Total	Nb of Shares	9,098,006	21,471,435	53,258,970	21,689,437	105,517,848
	Value of Shares USD	170,681,089	518,668,800	781,631,139	239,433,876	1,710,414,902



Company / Fund	Jan كانون الثاني	Feb شباط	Mar آذار	Apr نيسان	May ايار	Jun حزيران	Jul تموز	Aug اب	Sep ايلول	Oct تشرين الاول	Nov تشرين الثاني	Dec كانون الاول
SOLIDERE "A"	Volume	83,058	46,018	44,918	62,637	254,227	107,000	126,960	68,432	388,507	124,408	61,730
	Value USD	1,868,819	991,503	964,280	1,454,742	7,817,990	3,829,821	4,744,234	2,204,012	11,747,778	2,856,241	1,046,766
SOLIDERE "B"	Volume	35,176	15,968	12,349	17,998	125,734	54,372	46,768	42,366	235,207	48,346	15,318
	Value USD	795,223	342,965	264,850	421,539	3,856,062	1,935,814	1,757,329	1,348,467	7,131,904	1,115,439	261,055
B.L.C. Bank S.A.L. "listed shares" "البنك اللبناني لتجارة الاسهم مدرجة"	Volume			78		544			1,371,272	353,243	5,973	
	Value USD			583		4,080			2,100,748	535,181	9,089	
BANQUE AUDI بنك عودة	Volume	611	97	2,319	3,531	1,697	5,927	496	13,329	6,963	34	448
	Value USD	42,763	6,794	187,331	312,650	161,615	557,555	46,533	1,099,964	591,086	2,489	24,963
BANQUE AUDI GDR بنك عودة شهادة ايداع	Volume	2,167	1,349	7,559	5,858	6,862	7,276	2,042	11,437	4,007	7,210	1,301
	Value USD	161,599	99,585	634,682	548,857	680,180	722,946	200,713	1,015,525	343,924	552,155	119,898
BANQUE AUDI PREF. Class C بنك عودة اسهم تفضيلية فئة C	Volume	495	109			1,462	152	1,039	88	2,902	627	204
	Value USD	13,010	2,980			36,613	3,794	25,975	2,204	74,354	15,670	5,130
BANQUE AUDI PREF. Class D بنك عودة اسهم تفضيلية فئة D	Volume	204	28	521	18	421	391	142	137	375	21	208
	Value USD	20,647	2,922	54,919	1,846	42,105	39,245	14,191	13,701	37,548	2,114	20,765
BANK OF BEIRUT "listed shares" "البنك بيروت اسهم مدرجة"	Volume	12,381	11,093	2,056	12,651	3,457	351	1,507	4,570	3,357	14,939	13,648
	Value USD	149,810	129,112	26,686	165,444	50,352	5,378	23,610	74,760	56,711	248,113	264,719
Bank of Beirut pref. Callable class B بنك بيروت تفضيلية فئة ب	Volume	119				228	714	18,894	190		8,825	
	Value USD	1,369				2,621	8,214	225,642	2,295		106,776	
Bank of Beirut pref. Callable class C بنك بيروت تفضيلية فئة ج	Volume	148	20	111	1,040	684	365	628	1,066	298	777	400
	Value USD	3,668	497	2,761	26,400	17,105	9,119	15,871	26,857	7,589	19,861	10,197
Bank of Beirut pref. Callable class D بنك بيروت تفضيلية فئة د	Volume	960	44	540	632	1,176	325	543	286			282
	Value USD	24,000	1,122	13,560	15,789	29,405		8,223	13,734	7,214		7,129
BYBLOS BANK بنك بيبلس	Volume	42,624	28,044	36,149	36,697	133,159	36,939	24,964	26,779	12,716	53,613	16,436
	Value USD	95,998	62,997	79,307	85,649	369,549	104,357	69,633	65,441	29,055	107,456	29,536
Byblos Bank pref. Callable بنك بيبلس تفضيلية	Volume	15	16	57	4	185	431	249	227	60	23	
	Value USD	1,586	1,608	5,945	416	18,841	43,854	25,340	23,059	6,211	737	2,339
Byblos Bank pref. Class 2008 بنك بيبلس تفضيلية فئة 2008	Volume									171	50	103
	Value USD									17,133	4,995	10,078
Byblos Bank priority بنك بيبلس - اسهم ذات اولوية	Volume	18,366	9,811	22,320	11,337	94,022	26,604	16,507	8,191	8,813	54,614	8,382
	Value USD	42,112	22,462	49,232	26,891	262,816	75,643	46,551	20,442	20,366	109,870	15,033
BEMO BANK "listed shares" "البنك بيمو اسهم مدرجة"	Volume	1,446			101		904	11,815	425	4,238	531	150
	Value USD	5,863			414		3,822	55,129	2,003	21,107	2,538	683
BEMO BANK Pref. بنك بيمو اسهم تفضيلية	Volume	1,271	50		143		68		48			
	Value USD	129,090	5,100		14,335		6,818		4,762			
BLOM Bank "GDR" بنك لبنان و المهجر شهادات ايداع	Volume	3,098	2,217	1,550	4,337	9,719	4,730	3,794	2,313	4,600	4,370	1,065
	Value USD	274,103	197,633	139,748	406,599	987,416	493,370	387,635	234,767	448,543	354,036	77,963
BLOM Bank Listed Shares بنك لبنان و المهجر اسهم مدرجة	Volume	348	2,182	1,954	2,125	219	48	1,033	1,192	1,527	2,330	391
	Value USD	28,898	177,861	156,399	176,735	19,076	4,724	102,754	110,367	142,084	195,040	29,235
BLOM Bank Pref. Class 2002 بنك لبنان و المهجر اسهم تفضيلية فئة 2002	Volume	57										
	Value USD	5,829										
BLOM Bank Pref. Class 2004 بنك لبنان و المهجر اسهم تفضيلية فئة 2004	Volume			908	275	622	243	121	810	39	3	
	Value USD			91,839	27,830	62,952	24,793	12,263	81,635	3,929	268	
BLOM Bank Pref. Class 2005 بنك لبنان و المهجر اسهم تفضيلية فئة 2005	Volume				35	29	89	76	893	24		10
	Value USD				3,583	2,892	9,026	7,680	90,722	2,421		1,058
RASAMNY-YOUNIS MOTOR راسامي يونس للسيارات	Volume			222	36,715		137	26,688	19,107	12,004	273	15,055
	Value USD			333	60,580		226	44,494	35,358	23,870	508	31,616
HOLCIM Liban هولسيم لبنان	Volume	1,552	794	897	1,517	3,933	2,030	960	158	366	304	857
	Value USD	30,775	15,668	17,702	29,897	84,116	44,198	20,819	3,169	6,684	4,829	12,913
CIMENT BLANCS BEARER الاسمنت الابيض لحامله	Volume		150			6,995	571	136	24	830		2,177
	Value USD		285			13,412	1,178	293	45	1,643		4,452
CIMENT BLANCS NOMINAL الاسمنت الابيض اسمي	Volume						238					
	Value USD						452					
UNICERAMIC NOMINAL "A" "يونيسراميك اسمي A"	Volume											
	Value USD											
UNICERAMIC BEARER "C" "يونيسراميك لحامله C"	Volume											13,765
	Value USD											1,514
BEIRUT GLOBAL INCOME بيروت غلوبل انكوم	Volume	20	108	196	20	4		23				
	Value USD	2,044	10,985	20,037	2,008	370		2,398				
BEIRUT Preferred Fund صندوق بيروت التفضيلي	Volume	92	485	450	82	16	93	65	220		13	
	Value USD	9,206	48,711	45,214	8,223	1,595	9,679	6,793	22,363		1,253	
Beirut Lira Fund بيروت ليرة فند	Volume		90	11	4	11		3	259	213	1	
	Value LBP		9,163,170	1,153,333	456,720	1,094,737		318,000	26,662,385	22,101,071	52,650	
Beirut Golden Income بيروت غولدن انكوم	Volume	190	311	211	4	105	9	28	6	73	74	1
	Value LBP	20,857,143	31,676,375	21,563,778	364,125	11,092,105	917,614	3,031,250	617,250	9,936,786	8,266,575	132,000
Monthly Average Volume	203,437	119,900	134,879	197,667	644,966	250,655	258,455	209,907	2,065,468	678,667	204,929	196,404
Monthly Average Value USD	3,696,246	2,170,760	2,758,040	3,788,743	14,515,632	7,956,996	7,800,650	6,510,270	22,848,164	6,171,629	3,431,845	2,423,105



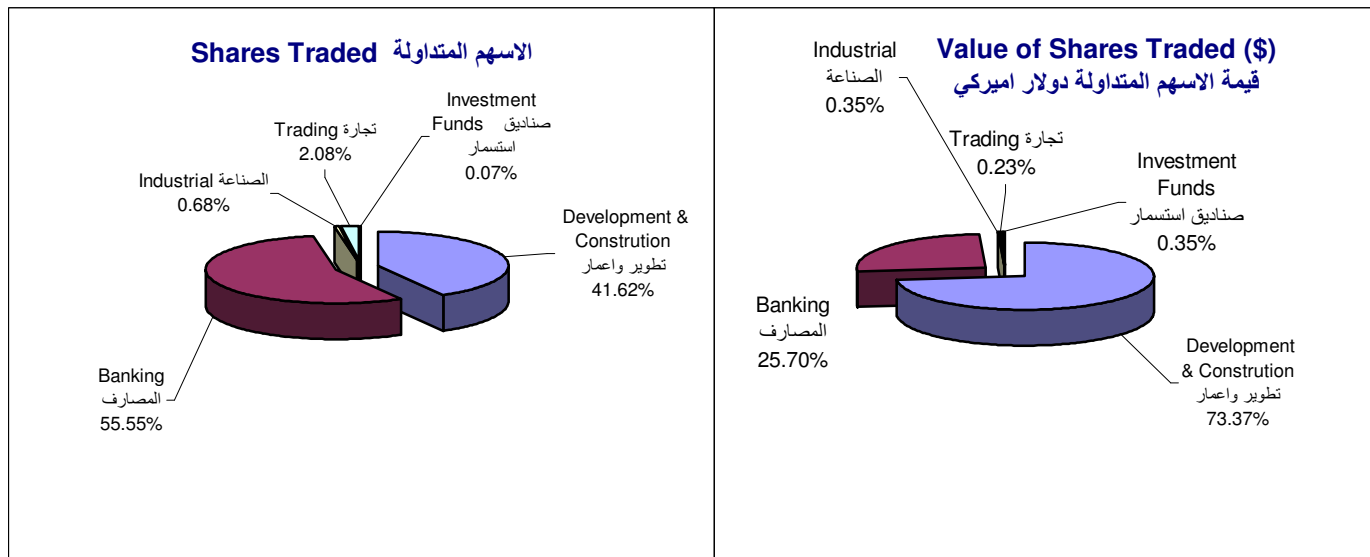
Trading By Sectors of Activities

Sectors of Activities	Company / Fund	Number of listed Shares (000) (عدد الأسهم المدرجة (000))	Market Capitalization 31/12/2008 (Million) القيمة الترسيمية 31/12/2008 (ملايين)	Value Traded (000) القيمة المتداولة (000)	Volume Traded (000) الكمية المتداولة (000)	Weight النسبة المئوية			الشركة / صندوق الأستثمار	القطاعات
						Market Cap.	Value	Volume		
Development & Reconstruction	SOLIDERE "A" USD	100'000	1'654	850'389	30'088	17.21%	49.72%	28.51%	"سوليدير "أ"	تطوير واعمار
	SOLIDERE "B" USD	65'000	1'086	404'578	13'836	11.30%	23.65%	13.11%	"سوليدير "ب"	
	TOTAL USD	165'000	2'740	1'254'967	43'924	28.51%	73.37%	41.63%	المجموع	
Banking	B.L.C. Bank S.A.L. "listed shares" USD	50'900	'97	55,624	36,346	1.01%	3.25%	34.45%	"البنك اللبناني للتجارة" "اسهم مدرجة"	المصارف
	Bank Audi USD	34'189	1'778	72,082	913	18.50%	4.21%	0.87%	بنك عودة	
	BANK AUDI GDR USD	9'830	'525	103,056	1,180	5.47%	6.03%	1.12%	بنك عودة شهادة ايداع	
	Banque Audi Pref. Class C	4'000	'101	3,991	157	1.05%	0.23%	0.15%	بنك عودة اسهم تفضيلية فئة C	
	Banque Audi Pref. Class D	1'250	'125	4,914	48	1.30%	0.29%	0.05%	بنك عودة اسهم تفضيلية فئة D	
	BANK BEIRUT "listed shares" USD	13'536	'247	24,463	1,636	2.57%	1.43%	1.55%	"بنك بيروت" "اسهم مدرجة"	
	BANK BEIRUT pref. call. class B USD	3'000	'36	7,399	618	0.38%	0.43%	0.59%	بنك بيروت اسهم تفضيلية فئة ب	
	BANK BEIRUT pref. call. class C USD	2'920	'74	4,196	165	0.77%	0.25%	0.16%	بنك بيروت اسهم تفضيلية فئة ج	
	BANK BEIRUT pref. call. class D USD	4'000	'101	2,414	96	1.05%	0.14%	0.09%	بنك بيروت اسهم تفضيلية فئة د	
	BYBLOS BANK USD	217'113	'347	23,601	9,965	3.62%	1.38%	9.44%	بنك بيبلوس	
	Byblos Bank pref. USD	1'000	'104	2,671	26	1.08%	0.16%	0.02%	بنك بيبلوس اسهم تفضيلية	
	Byblos Bank pref. Class 2008 USD	2'000	'196	631	6	2.04%	0.04%	0.01%	بنك بيبلوس اسهم تفضيلية فئة 2008	
	Byblos Bank priority USD	206'024	'338	14,102	5,760	3.52%	0.82%	5.46%	بنك بيبلوس - اسهم ذات اولوية	
	BEMO BANK "listed shares" USD	5'400	'26	2,003	429	0.27%	0.12%	0.41%	"بنك بيمو" "اسهم مدرجة"	
	BEMO Bank Pref.	'200	'20	3,350	33	0.21%	0.20%	0.03%	بنك بيمو اسهم تفضيلية	
	BLOM Bank "GDR" USD	7'390	'538	83,682	884	5.60%	4.89%	0.84%	"بنك لبنان و المهجر" "شهادة"	
	BLOM Bank "listed shares" USD	21'500	1'607	23,024	268	16.73%	1.35%	0.25%	"بنك لبنان و المهجر" "اسهم مدرجة"	
	BLOM Bank Pref. Class 2002 USD			122	1	0.00%	0.01%	0.00%	بنك لبنان و المهجر اسهم تفضيلية فئة 2002	
	BLOM Bank Pref. Class 2004 USD	'750	'76	5,917	58	0.79%	0.35%	0.06%	بنك لبنان و المهجر اسهم تفضيلية فئة 2004	
	BLOM Bank Pref. Class 2005 USD	1'000	'102	2,372	23	1.06%	0.14%	0.02%	بنك لبنان و المهجر اسهم تفضيلية فئة 2005	
TOTAL USD	586'001	6'439	439'613	58'615	67.01%	25.70%	55.55%	المجموع		
Industrial	HOLCIM Liban USD	19'516	'311	5,547	276	3.24%	0.32%	0.26%	هولسيم لبنان	الصناعة
	CIMENT BLANCS BEARER USD	6'000	'13	403	206	0.13%	0.02%	0.20%	الاسمنت الابيض الحامله	
	CIMENT BLANCS NOMINAL USD	3'000	'6	10	5	0.06%	0.00%	0.00%	الاسمنت الابيض اسمي	
	UNICERAMIC NOMINAL "A" USD	4'290	0.47	26	234	0.00%	0.00%	0.22%	(يونيسيراميك اسمي أ)	
	UNICERAMIC BRARER "C" USD	8'580	'15			0.15%	0.00%	0.00%	(يونيسيراميك الحامله ث)	
	TOTAL USD	41'386	'344	5'985	'721	3.58%	0.35%	0.68%	المجموع	
Investment Funds	BEIRUT GLOBAL INCOME USD			723	'7	0.00%	0.04%	0.01%	بيروت غلوبل انكوم	
	BEIRUT PREFERRED FUND USD	'326	'33	3,001	'30	0.34%	0.18%	0.03%	صندوق بيروت التفضيلي	
	BEIRUT LIRA FUND LBP			1,239,377	12	0.00%	0.05%	0.01%	بيروت ليرة فند	
	BEIRUT GOLDEN INCOME LBP	'410	46'002	2,110,258	20	0.32%	0.08%	0.02%	بيروت غولدن انكوم	
	TOTAL USD	'736	'63	5,946	'69	0.66%	0.35%	0.07%	المجموع	
Trading	RASAMNY-YOUNIS MOTOR USD	10'920	'23	3,904	2,190	0.24%	0.23%	2.08%	راسمني يونيس للسيارات	تجارة
	TOTAL USD	10'920	'23	3'904	2'190	0.24%	0.23%	2.08%	المجموع	
TOTAL USD		804'043	9'609	1'710'415	105'518	100.00%	100.00%	100.00%	المجموع	



Shares Traded By Sectors Of Activities

الاقتصادية



Market Capitalization By Sectors of Activity

القيمة الرسالية حسب القطاعات الاقتصادية

